

NAGE

並継竿

SHIMANO

フィジカル&パワーを基準に導き出す

飛距離アップのロッドセレクト

最高のキャスティングパフォーマンスを引き出せる竿のかたさ（オモリ負荷）、長さとは？
各自の個性をベースにさらなる遠投を可能とするアイテムをチェック

キス釣りのスタイル&フィールドで考える

実戦的ロッドセレクト

フィールドや戦略に応じて使い分けるのがシンカーのサイズとタイプ。
使いたいシンカーに応じたセレクトで快適かつ効率のよいゲームを展開!!

体格 身長 (参考体重) パワー ムクシンカー	~140cm (~40kg)	~150cm (~45kg)	150~160cm (45~55kg)	160~170cm (55~65kg)	170~180cm (65kg~)
	小 15~23号	305 FX ●	335 FX ●	365 FX ●	—
↓ 20~25号	—	—	365 FX+ ●	385 FX+ ○	405FX+ ○
中 23~26号	—	—	365 EX ●	—	405 EX ●
↓ 24~27号	—	—	365 EX+ ●	385 EX+ ○	405 EX+ ○
↓ 25~28号	—	—	365 DX ●	—	405 DX ●
↓ 25~29号	—	—	365 DX+ ●	—	405 DX+ ○
大 27~30号	—	—	365 CX ●	385 CX ○	405 CX ●
↓ 28~31号	—	—	365 CX+ ●	—	405 CX+ ○
↓ 30~33号	—	—	—	385 BX ○	405 BX ●
↓ 30~34号	—	—	—	—	405 BX+ ○
特大 30~35号	—	—	—	385 AX ○	405 AX ○

※ シンカー号数は投げやすさを考慮した設定としています。

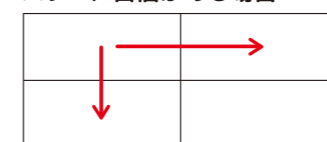
- キススペシャル
- スピンパワー ショートタイプ
- スピンパワー
- サーフランダー ショートタイプ
- サーフランダー

体格とパワーから得られた指標が空白(-)の欄に該当する場合は左斜め下側か右斜め上側のアイテムを選べます。(例えば身長170cmでパワーが中なら405EXになりますが斜め左下の385EX+や365DXも選べます。)


365 EX	—	405 EX
365 EX+	385 EX+	405 EX+
365 DX	—	405 DX

パワーに自信がある方は下側(調子を硬く)、右側(全長を長く)も選択肢に入ります。パワーに自信のない方は上側(調子を柔らかく)か左側(全長を短く)が適合します。

パワーに自信がある場合



パワーに自信がない場合



シンカー		ロッド硬さ
ムクシンカー	発泡シンカー(参考)	
15~23号	~20号	FX
20~25号	~20号	FX+
23~26号	~23号	EX
24~27号	~23号	EX+
25~28号	~24号	DX
25~29号	~24号	DX+
27~30号	~25号	CX
28~31号	~25号	CX+
30~33号	~27号	BX
30~34号	~30号	BX+
30~35号	~30号	AX 以上

※ シンカー号数は実釣時のリーリングを考慮した設定としています。

※ ムクシンカーはナマリもしくはタングステンの場合、ナマリよりも少し重めが使用できます。
目安はタングステン=ナマリ×1.05(+5%)

さらに遠くへ、
より正確に、
もっと投げやすく!!



KISU SPECIAL 並継

最高のキャスティング性能と操作性、極限の感質を追求したフラッグシップモデル



NEW キス スペシャル (並継)
405FX+ (ST) / 405EX+ (ST) / 405DX+ (ST) / 405CX (ST) / 405CX+ (ST) 405BX (ST) / 405BX+ (ST) / 405AX (ST) ©本体価格 ¥126,000 ~ ¥155,000

SPIN POWER 並継

ショート~ミドルモデルの幅広いラインナップであらゆるキャスティングスタイルやシーンに対応



スピンパワー (並継)
365FX+ / 365EX+ / 365DX+ / 365CX / 365CX+ / 365DX+(ST) / 365CX (ST) / 365CX+(ST)
385FX+ / 385EX+ / 385CX / 385BX / 385AX / 385CX (ST) / 385BX (ST) / 385AX (ST) / 385XX (ST) / 385XXX (ST)
405EX / 405DX / 405CX / 405BX / 405AX / 405EX(ST) / 405DX(ST) / 405CX(ST) / 405BX(ST) / 405AX(ST) / 405XX(ST) / 405XXX(ST)
425CX / 425BX / 425AX / 425CX(ST) / 425BX(ST) / 425AX(ST) / 425XX(ST) / 425XXX(ST) ©本体価格 ¥75,300 ~ ¥128,100

Surf Lander 並継

無理なく遠投できる投げやすさ、絶妙のコントロール性能を追求した並継ベーシックモデル

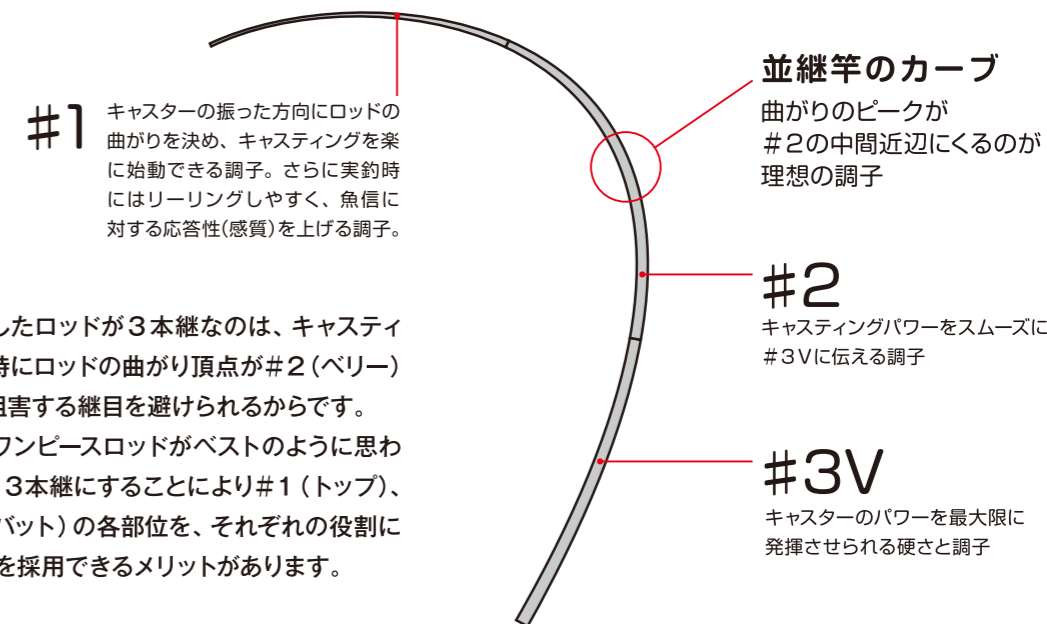


サーフランダー (並継)
305FX / 335FX / 365FX / 405FX / 365EX / 405EX / 365DX / 405DX / 405CX / 405BX ©本体価格 ¥35,500円 ~ ¥48,200円

NAGE

並継竿のメリット

3本継でないで実現しない理想のロッドデザイン



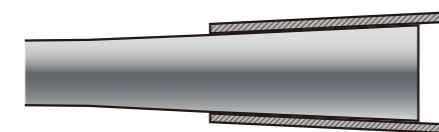
キャスティングに特化したロッドが3本継なのは、キャスティングパワーが掛かった時にロッドの曲がり頂点が#2(ベリー)にあるため、曲がりを阻害する継目を避けられるからです。また、継目が問題ならワンピースロッドがベストのように思われるかもしれませんが、3本継にすることにより#1(トップ)、#2(ベリー)、#3V(バット)の各部位を、それぞれの役割に最適な材料および構成を採用できるメリットがあります。

振出竿では不可能な効率のよいパワー伝達性能

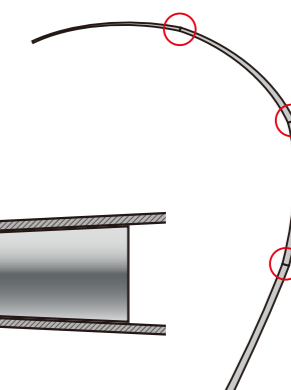
遠投性能に特化したロッドが並継となる大きな理由のひとつは、ロッドのスムーズな曲がりを実現する継目構造を追求でき、キャスターのパワーを効率よくシンカーに伝えられるからです。さらに逆もしかりで#1から魚信等の信号も効率よくキャスターに伝える可能性が高くなります。



並継竿の合わせ
並継は段差が少なくスムーズに曲る



振出竿の合わせ
振出は段差が大きく並継よりは突っ張る



ロッドのポテンシャルを引き出す幅広いガイドの選択肢

並継ではガイドの種類、サイズが多く、その位置設定でも自由度が高いためブランクス性能を生かすことができます。そのため設定に制約の多い振出とは違い、設計思想にマッチ

したガイドセッティングが可能です。また、ご自身で使用目的に応じてガイドをセットできるマニアのために、シマノではSTモデル(ストリップモデル)もラインアップしています。