

SHIMANO

WARRANTY

SHIMANO®

SHIMANO AMERICAN CORPORATION

One Holland Drive,P.O.Box 19615,Irvine,CA 92713-9615 Tel:(714)951-5003

SHIMANO CANADA LTD./LTEE.

685 The Queensway Peterborough, Ontario K9J 7J6 Tel:(705)745-3232

SHIMANO (U.K.) LTD.

St.Johns Court Upper Forest Way Enterprise Park Swansea SA6 8QR West Glamorgan South Wales U.K. Tel:(0792)791571

DUNPHY SPORTS/FISHING IMPORTS PTY.LTD

(SHIMANO AUSTRALIA)

UNIT5.32 ENDEAVOUR ROAD.CARINGBAH N.S.W.2229 AUSTRALIA Tel:(02)526-2144

SHIMANO INC.

3-77 Oimatsucho,Sakai,Osaka,Japan Tel:(0722)23-3467

Printed in Japan/Imprimé au Japon/Impreso en Japón (951031)

MAINTENANCE

Your Shimano reel is designed to provide years of dependable performance when properly maintained and lubricated. Exercise care when lubricating. Excess grease and oil can flow into places where it might hinder the performance of the reel. A light coat of grease or a few drops of oil is all that is required.

To clean periodically spray the reel with a water displacing lubricant or synthetic protectant (i.e. WD-40). It will penetrate surface dirt and lift water away from the reel. Allow the lubricant to soak for a few minutes then wipe off dirt, sand and moisture. A light coating will serve as a protectant during storage and will make future cleaning easier.

We recommend that your reel be professionally cleaned and lubricated at least once a year by a Shimano approved service center in your area.

ORDERING PARTS

When ordering replacement parts, always give the model number, part number and description. Mail this to your nearest Shimano Warranty Center. If available, the part will be delivered on a C.O.D. basis.

REPAIR

The Shimano Service Plus network is ready to repair and service all your Shimano fishing reels. We highly recommend that you refer any servicing and regular maintenance to the Warranty Service center in your area where it will be cleaned, lubricated, adjusted, and inspected for signs of wear or damage. When returning a reel for service; Pack the item in a sturdy package with adequate padding for protection. Enclose a note describing the problem, if any, or service needed, include the model number, and include a self-addressed stamped envelope (for estimate of repair cost of non-warranty items). Mail it insured to your local Warranty Service Center.



ENTRETENIEN

Votre moulinet Shimano est conçu pour vous procurer des performances fiables pendant des années s'il est correctement entretenu et lubrifié. L'excès de graisse ou d'huile peut se répandre dans des endroits où il peut nuire aux performances du moulinet. Seule est nécessaire une légère couche de graisse ou quelques gouttes d'huile. Vaporisez périodiquement le tambour avec un lubrifiant anti-rouille ou une protection synthétique. Cette opération permettra de déloger la saleté en surface et d'éliminer l'eau dans le moulinet. Laissez le lubrifiant agir quelques minutes, puis essuyez la saleté, le sel et l'humidité. Une légère couche de lubrifiant servira également de protection pendant le remisage et permettra de nettoyer plus facilement le moulinet par la suite.

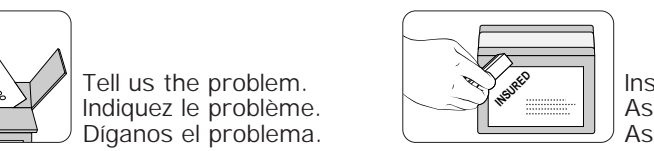
Nous vous recommandons de faire nettoyer et lubrifier votre moulinet par un professionnel Shimano au moins une fois par année en vous adressant à un centre de service après-vente agréé.

COMMANDE DE PIECES

Pour vos commandes de pièces de rechange, indiquez le numéro de modèle, le numéro de la pièce ainsi que sa description et envoyez votre bon de commande au Centre de garantie Shimano le plus près. Si la pièce est disponible, elle vous sera livrée P.S.L. (payable sur livraison).

RÉPARATIONS

Le réseau de centres Service Plus est à votre disposition pour toutes les réparations et le service après-vente de vos moulinets Shimano. Nous vous recommandons de vous adresser, pour toute réparation et pour l'entretien périodique, aux Centres de garantie Shimano de votre région où vos moulinets pourront être nettoyés, lubrifiés, ajustés et inspectés en cas d'usure ou de dommages éventuels. Si vous envoyez un moulinet pour une réparation, emballez-le dans un colis résistant avec les protections nécessaires. Joignez une note décrivant les problèmes possibles ou la réparation à effectuer; inscrivez le numéro de modèle ainsi qu'une enveloppe timbrée avec votre nom et votre adresse (pour les devis des réparations qui ne sont pas couvertes par la garantie).



Shimano warrants to the original purchaser that this product will be free from defects in material or workmanship for the period of one year from the date of purchase. **Please keep your receipt for all warranty claims.** To request warranty repairs (or non-warranty service) send your reel, postage pre-paid, to the Shimano Warranty Service Center nearest you. Retailers and wholesale outlets are not required or authorized to perform warranty repairs or exchanges on behalf of Shimano, nor are they authorized to modify this warranty in any way. In the case of warranty repair requests (**within 1 year of purchase date**). A dated sales receipt must accompany the warranty claim. Please follow the shipping instructions outlined in the REPAIR section of this document.

Please fill out the enclosed registration card so that we may better meet your needs.

Thank you for purchasing a Shimano fishing reel.

SHIMANO CARES

Purchase of this product helps support RELEASE THE FUTURE. Created in 1991, RELEASE THE FUTURE is a group of conservation programs that Shimano conducts to aid in the conservation and restoration of our natural resources. RELEASE THE FUTURE includes The Shimano Live Release program; a fleet of boats designed to help maintain and restore freshwater tournament resources, tag and release saltwater promotion and education, and participation and support of natural research and fish preservation world wide.

Literature and packaging included with this product is recycled and recyclable. Please return it to a suitable recycling facility.



MANTENIMIENTO

Su carrete Shimano está diseñado para darle años de rendimiento confiable si es mantenido y lubricado adecuadamente. Tenga cuidado al lubricar. El exceso de grasa y aceite puede fluir a lugares donde podría obstaculizar el funcionamiento del carrete. Una capa ligera de grasa y unas gotas de aceite son todo lo que se necesita.

Para limpiarlo periódicamente, rocíe el carrete con un lubricante que desplace agua o con un protector sintético (por ejemplo WD-40). Este penetrará dentro la tierra de la superficie y desplazará el agua fuera del carrete. Deje que el lubricante empape el carrete por unos minutos y después limpie la tierra, arena, y humedad. Una capa ligera servirá como protector durante su almacenamiento y también hará que las próximas limpiezas sean más fáciles.

Le recomendamos que su carrete sea limpiado y lubricado profesionalmente por lo menos una vez al año por el centro de servicio de su área aprobado por Shimano.

ORDENANDO REPUESTOS

Cuando ordene repuestos, siempre suministre el número de modelo, el número de parte y su descripción. Envíe esta información al centro de garantías Shimano más cercano a usted. Si el servicio C.O.D. está disponible, sus repuestos le serán entregados de esa manera.

REPARACIÓN

La red Shimano Service Plus está lista para reparar y darle el servicio necesario a sus carretes de pesca Shimano. Le recomendamos mucho que usted mande cualquier petición de servicio y mantenimiento regular al centro de garantías en su área donde el carrete será limpiado, lubricado, ajustado e inspeccionado para localizar señales de deterioro y daño. Cuando este devolviendo un carrete para darle servicio: empaquete el objeto en una caja resistente con la adecuada protección. Incluya una nota describiendo el problema, si existe alguno, o el tipo de servicio que requiera, incluya el número de modelo, e incluya un sobre con su dirección y la tarifa postal pagada (para la cotización de la reparación de partes que no estuvieran cubiertas por la garantía). Envíelo por correo asegurado a Warranty Service Center más cercano a usted.



CONGRATULATIONS

You have chosen the superb quality and outstanding performance of a Shimano engineered product.

FÉLICITATIONS

Vous avez choisi les performances exceptionnelles et la qualité d'un produit conçu par Shimano.

FELICIDADES

Usted ha escogido la calidad superior y el rendimiento sobresaliente de un producto diseñado por los ingenieros de Shimano.

WARRANTY SERVICE CENTERS

(U. S. A.)		
Alabama	<ul style="list-style-type: none">Mark's Outdoor Sports 1400-B Montgomery Hwy. Birmingham, Al. 35216 Tel: (205) 822-2010	
Alaska	<ul style="list-style-type: none">Tackle Repair Center 5011 Arctic Bl., Ste.E Anchorage, Ak. 99503 Tel: (907) 561-0444	
Arkansas	<ul style="list-style-type: none">Arkansas Rod & Reel 8200 Cantrell Rd. Little Rock, Ar. 72227 Tel: (501) 244-6160	
California	<ul style="list-style-type: none">Fisherman's warehouse 9035 Folsom Bl. Sacramento, Ca. 95826 Tel: (916) 362-1200 Sav-On Tackle 9917 Orr & Day Rd. Santa Fe Springs, Ca. 90670 Tel: (310) 864-2911 Bob's Bait & Tackle 9717 Campo Rd. Spring Valley, Ca. 92077 Tel: (619) 697-2100 H/I's Tackle Box 3141 Clement St. San Francisco, Ca. 94122 Tel: (415) 221-3825	
Colorado	<ul style="list-style-type: none">Uncle Milly's Tackle Box 4811 S. Broadway Englewood, Co. 80110 Tel: (303) 781-3255	<ul style="list-style-type: none">Half Hitch Tackle 2206 Thomas Dr. Panama City, Fl. 32408 Tel: (904) 234-2621 Lott Brothers, Inc. 631 North Lake Bl. North Palm Beach, Fl. 33408 Tel: (404) 844-0244 Tim's Tackle Box 1505 E. Michigan Ave. Orlando, Fl. 32806 Tel: (407) 894-5404
Florida	<ul style="list-style-type: none">Dave's Parts & Service 1312 U.S. Hwy 19N. Holiday, Fl. 34691 Tel: (813) 942-8944	<ul style="list-style-type: none">Georgia The Bait Shop 4371 S. Cobb Dr. Smyrna, Ga. 30080 Tel: (404) 432-2248 Southside Worm Ranch 3405 SW Adams St. Peoria, Il. 61605 Tel: (309) 637-5063 Qual's Rod & Reel Repair 2705 South Broadway Salem, Il 62881 Tel: (618) 548-1153
	<ul style="list-style-type: none">Hawaii Island Fishing Supply 33 Central Ave. Wailuku, Maui, Hi. 96793 Tel: (808) 242-9001	<ul style="list-style-type: none">Minnesota B & H Reel Repair 1433 Fern Ave. Duluth, Mn. 55805 Tel: (218) 724-2991 Missouri Paul's Bait & Tackle 4421 Chipewna St. St. Louis, Mo. 63116 Tel: (314) 773-6221 Metropolitan Rod & Reel 1915-F S. Campbell Springfield, Mo. 65807 Tel: (417) 887-0223
	<ul style="list-style-type: none">New Jersey Sportmen's Center US Hwy. Rt. 130 Bardonia, Nj. 08505 Tel: (609) 298-5300	<ul style="list-style-type: none">Michigan ACO Sportsman Service 3053B 23Mile Rd. Chesterfield, Mi. 48047 Tel: (810) 949-4226 Sportsmans Service Center 8180 W. Main St. Kalamazoo, Mi. 49009 Tel: (616) 353-7277
	<ul style="list-style-type: none">New York Sea Isle Sports Center 495 Guy Lombardo Ave. Freeport, Ny. 11520 Tel: (516) 868-8898 Tony's Reel Repair P. O. Box 56, Station B 2493 Niagara St. Buffalo, Ny. 14207 Tel: (716) 876-4151	<ul style="list-style-type: none">Ohio Coastline Service 706A N. William St. Goldsboro. Nc. 27530 Tel: (919) 736-3859
	<ul style="list-style-type: none">Oklahoma Oklaink Rod & Reel 3501 S. Sheridan Tulsa, Ok. 74145 Tel: (918) 664-0708	<ul style="list-style-type: none">Oregon Ollie Damon 236 SE Grand Ave. Portland, Or. 97214 Tel: (503) 232-3193
	<ul style="list-style-type: none">Pennsylvania Tackle Unlimited 555 Miller Ave. Clairton, Pa. 15025 Tel: (412) 233-9072	<ul style="list-style-type: none">South Carolina Haddrell's Point Tackle 885 Ben Sawyer Blvd. Mt. Pleasant, Sc. 29464 Tel: (803) 881-3644 Texas Out Rate Sporting Goods 10551 Telephone Rd. Houston, Tx. 77075 Tel: (713) 991-5812 McDowell's Sporting Goods 1916 Strawberry Rd. Pasadena, Tx. 77502 Tel: (713) 472-5934 Roy's Bait & Tackle 7601 South Padre Corpus Christi, Tx. 78412 Tel: (512) 992-2960
	<ul style="list-style-type: none">Utah Anglers Tackle Service 2292 Highland Dr. Salt Lake City, Ut. 84106 Tel: (804) 466-3539	
	<ul style="list-style-type: none">Virginia Queens Creek Company Serenity/End of Rt. 662 Halliford, Va. 23068 Tel: (804) 725-3889	
	<ul style="list-style-type: none">Washington John's Sporting Goods 1913 Broadway Everett, Wt. 98201 Tel: (206)259-3056	
	<ul style="list-style-type: none">Wisconsin Bob's Rod & Reel 1949 Winnebago St. Madison, Wi. 53704 Tel: (608) 249-9392	

(Canada)			
Ontario	<ul style="list-style-type: none">A. Aikman Sporting Goods & Repairs 3010 Nowar Rd. Mississauga, Ont. L5B 1S4 Tel: (905) 277-3595 Fax:(905) 277-0088	<ul style="list-style-type: none">Ontario region Classic Sports of Canada Ltd. 655 The Queensway; Unit #9 Peterborough, Ontario K9J 7M1 Tel: (705) 741-0636 Fax:(705) 741-2718 Quebec, Maritimes Service Shiman Au Pêche 9490 Transcanadienne	<ul style="list-style-type: none">St Laurent, Quebec H4S 1R7 Tel:(514) 956-0181 Fax:(514) 956-9695 Ontario Lakehead, Manitoba, Saskatchewan Jaycee's Rod & Reel Repairs 547 Vaughan Avenue Selkirk, Manitoba R1A 0T2 Tel:(204) 482-7477
		<ul style="list-style-type: none">Fax:(204) 785-8255 Alberta, British Columbia, Yukon, Northwest Terr. Gerry Scott Agencies 7818 Winston St. Burnaby, B.C. V5A 2H4 Tel: (604) 420-4268 Fax: (604) 420-4869	

FEATURE AND CONTOROL POSITIONS

FEATURES:

- 4.7:1 gear ratio
- 2 stainless steel ball bearings + 1 stainless steel roller bearing
- Super Stopper™ anti-reverse
- Shimano Variable Brake System™
- Counter balanced handle
- Push button casting system
- One piece machined aluminum frame
- Precision aluminum spool
- Clicker

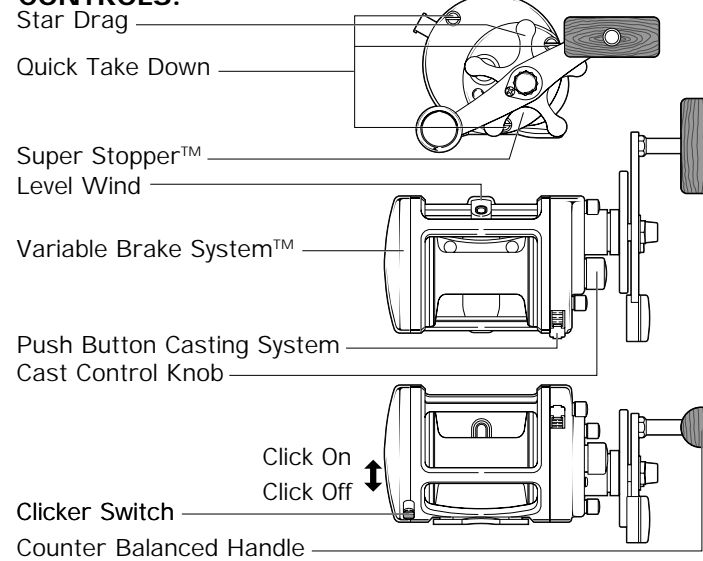
CARACTÉRISTIQUES:

- Rapport d'engrenage 4.7:1
- 2 roulements à billes en acier inoxydable et 1 roulement à rouleaux en acier inoxydable
- Super Stopper™ anti-retour
- Système de freinage variable Shimano
- Manivelle contrebalancée
- Système de lancement à bouton
- Armature en aluminium forgée, une pièce, taillée avec précision
- Tambour de précision en aluminium
- Cliquet

CARACTERÍSTICAS:

- Proporción de equipo 4.7:1
- 2 cojinetes de bolas de acero inoxidable + 1 cojinete de rodillos de acero inoxidable
- Sistema contra marcha atrás Super Stopper™
- Sistema de Freno Variable Shimano
- Mango contrabalanceado
- Sistema de lance por botón pulsador
- Bastidor de aluminio maquinado monocasco
- Preciso carrete de aluminio
- Emisor de chasquido

CONTROLS:



SPECIFICATIONS

CALCUTTA 700 SERIES SPECIFICATIONS:

ITEM No.	GEAR RATIO	WEIGHT oz.(g)	LINE CAPACITY lb-yds.	mm-m
CT-700	4.7 : 1	19.0 (540)	17-420	0.405-380
			20-310	0.470-280
			30-200	0.561-180

CALCUTTA 700 REELS ARE PROTECTED BY THE FOLLOWING PATENTS

MODEL	U.S.A. PAT. No.
• CT-700	4772410, Re. 31920 5393005, 5362011

SUPER STOPPER™



SUPER STOPPER

Super Stopper anti-reverse uses a one-way stainless steel roller bearing to eliminate backplay. It helps you drive the hook home. The quicker you can take up line, the less likely a fish will be able to expel your hook.

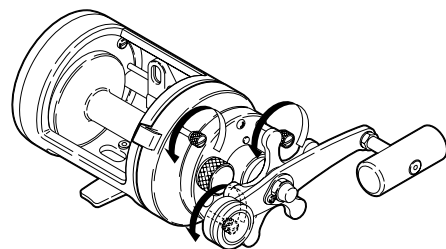
SUPER STOPPER

Le Super Stopper anti-retour a été conçu afin d'éliminer totalement le jeu en employant un rouleau à billes en acier inoxydable qui tourne dans une seule direction (sens des aiguilles d'une montre). Ceci vous aide à ramener facilement l'hameçon et plus vite vous tirez sur la ligne, moins le poisson aura de chances de se décrocher.

SUPER STOPPER

El sistema contra marcha atrás del Super Stopper utiliza un cojinete de rodillos de acero inoxidable de un solo sentido para eliminar el juego hacia atrás. Le ayuda a recuperar el anzuelo. Cuanto más rápido pueda recuperar la línea, menor será la posibilidad de que el pez expulse su anzuelo.

QUICK TAKE-DOWN



QUICK TAKE-DOWN

The reel is designed to be easily and quickly disassembled for maintenance and spool change. Loosening the three thumbscrews on the sideplate will enable you to remove the sideplate. The slits in the sideplate screws are wide enough to use a coin to apply a sufficient amount of torque without over-tightening.

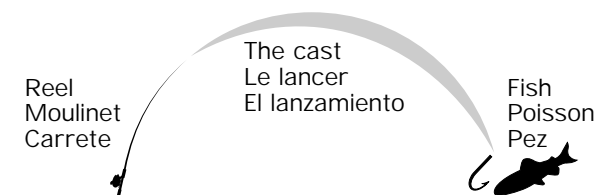
DEMONTAGE RAPIDE

Ce moulinet a été conçu pour être démonté facilement et rapidement lors d'un changement de bobine. Après avoir dévissé les trois vis du côté de la manivelle, vous pouvez enlever la plaque du côté opposé. Les fentes des vis de la plaque latérale sont suffisamment larges pour accommoder une pièce de monnaie pour ainsi appliquer une quantité suffisante de torsion sans toutefois les surserrer.

DESMONTAJE RÁPIDO

El carrete está diseñado para ser fácil y rápidamente desmontado con fines de mantenimiento o de cambios de carrete. Aflojando los tres tornillos de la placa lateral le permitirá quitar la misma. Las ranuras de los tornillos de la placa lateral son lo suficientemente anchos como para poder emplear una moneda para aplicar la torsión de apriete suficiente sin apretar de forma excesiva.

VBS/FRICTION ADJUSTMENTS



- If backlash occurs here adjust with Magnetic or Shimano Variable Brake System controls.
- If backlash occurs here adjust Friction cast control.
- Si la perruque se produit ici, ajustez avec le contrôle magnétique ou avec le système de frein variable.
- Si la perruque se produit ici, ajustez le bouton de "commande à lancer".
- Si el contragolpe ocurre aquí, ajuste con el control magnético o con el Shimano Variable Brake System (Sistema de Freno Variable Shimano)
- Si el contragolpe ocurre aquí, ajuste con el control de fricción del lanzamiento.

CAST CONTROLS

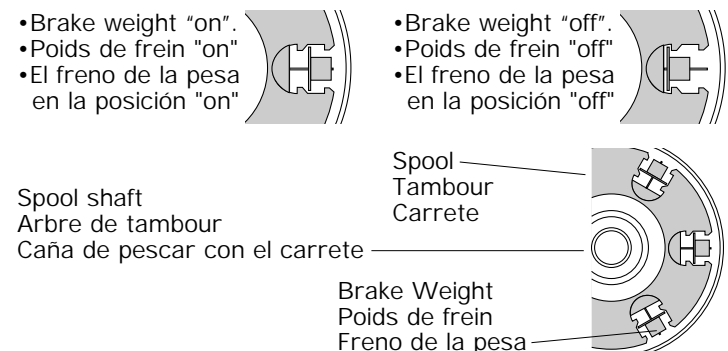
Gaining control over spool overruns, or "backlashes" is quite easy (see diagram below). Overruns occurring near the beginning of the cast are best controlled with either the Shimano Variable Brake System or the magnetic cast control. Overruns occurring at the end of the cast are best controlled with the friction cast control.

COMMANDES DE LANCER

Acquérir le contrôle sur les fameuses "perruques" de fil est très facile (voir diagramme ci-dessous). Les perruques de fil qui se produisent au début du lancer seront aussi bien contrôlées avec le Système de Frein Variable qu'avec le contrôle magnétique de la bobine. Les perruques de fil qui se produisent à la fin du lancer sont mieux contrôlées avec le bouton de commande à lancer.

CONTROLES DE LANZAMIENTO

El controlar situaciones donde el carrete sobrepasa su límite, también conocidas como "contragolpes" es bastante fácil (ver el diagrama abajo). Si el carrete desborda su límite al principio del lanzamiento, éste se controla mejor con el Shimano Variable Brake System (Sistema de Freno Variable Shimano) o con el control magnético de lanzamiento. Si el carrete desborda su límite al finalizar el lanzamiento, éste se controla mejor con el control de fricción del lanzamiento.



SISTEMA DE FRENO VARIABLE

El Sistema de Freno Variable Shimano utiliza las pesas que están situadas en el lado de la palma del carrete. Las características del lanzamiento son fácilmente modificadas al cambiar de "on" a "off" todas las combinaciones de los frenos de las pesas.

Para tener acceso a los frenos de las pesas en su carrete, vea las instrucciones de este manual tituladas "Llave de Acceso al Carrete" o "Desmontaje Rápido".

Para cambiar una pesa a la posición "on", simplemente empujela hacia afuera (hacia el borde externo del carrete) pasando los sujetadores internos. Para cambiar una pesa a la posición "off", empuje la pesa hacia adentro pasando los sujetadores internos. Las pesas pueden ser quitadas cuando se las empuja hacia afuera mas allá del último sujetador.

VARIABLE BRAKE SYSTEM™

The Shimano Variable Brake System uses weights located on the palming side of the reel. The casting characteristics of the reel are easily modified by switching all or combinations of the six brake weights "on" or "off".

To access the brake weights on your reel see the instructions under "Turnkey Spool Access or Quick Take-down" in this manual.

To turn a weight "on" simply push it out (toward the outer spool edge) past the inner retaining clips. To turn a weight "off" push the weight inward past the clips. Weights can be removed by pushing them out past the last retaining clip.

SYSTEME DE FREIN VARIABLE

Le système de frein variable Shimano comprend des poids situés sur le côté du tambour. Les caractéristiques de lancer du moulinet peuvent être aisément modifiées en mettant tous ou certains poids de freinage sur la position "on" ou sur "off".

Pour installer les poids sur le moulinet, consultez les instructions données au paragraphe intitulé "Clef d'accès à la bobine" ou "Démontage facile" de ce mode d'emploi.

Pour mettre un poids en position "on", poussez-le simplement vers l'extérieur (vers le bord extérieur du tambour) au-dessus des agrafes de retenue intérieures. Pour le mettre en position "off", poussez le poids vers l'intérieur au-dessus des agrafes. Les poids peuvent être enlevés en les poussant vers l'extérieur au-dessus de la dernière agrafe de retenue.

CAST CONTROL

The cast control knob is used to add the proper amount of friction to the spool. Too much friction shortens the casting distance, too little leaves overrun and backlash unchecked. Turn the cast control knob clockwise to increase friction, counter-clockwise to decrease friction. The proper setting will vary with lure type and weight, and line weight.

COMMANDE DE LANCER

Le bouton de commande de lancer est utilisé pour ajouter la friction nécessaire au tambour. En effet, si une friction excessive réduit la distance du lancer, une friction trop réduite peut en revanche laisser trop de mou. Tournez le bouton de commande de lancer dans le sens des aiguilles d'une montre pour augmenter la friction et dans le sens inverse pour la diminuer. Les réglages dépendent du type d'appât, des différents poids utilisés et de la capacité du monofilament.

CONTROL DE LANZAMIENTO

La perilla de control de lanzamiento se utiliza para aumentar la cantidad adecuada de fricción en el carrete. Demasiada fricción disminuye la distancia del lanzamiento, y muy poca fricción deja el desborde de límite y el contragolpe sin ser chequeados. Haga girar la perilla de control de lanzamiento en el sentido de las agujas del reloj para aumentar la fricción, y en sentido contrario para disminuir la fricción. El ajuste adecuado dependerá del tipo de carnada y su peso y del peso de la línea.

